

Muret Cascade^{MC} Tandem[®] Next



Muret Cascade^{MC} Tandem[®] Next – Module de placage 180 mm



	Dimensions (mm)	Dimensions (po)
	180 x 67 x 603	7 1/16 x 2 5/8 x 23 3/4
Poids par mcx	14 kg	31 lb
Surface par rang	1,06 m ²	11,45 pi ²
Surface par cube	4,24 m²	4 Rgs
		45,80 pi²
Longueur par rang	6,03 m lin.	19,78 pi lin.
Longueur par cube	24,12 m lin.	79,12 pi lin.
Poids par cube	586 kg	1293 lb
Qté par cube	40 mcx	40 mcx

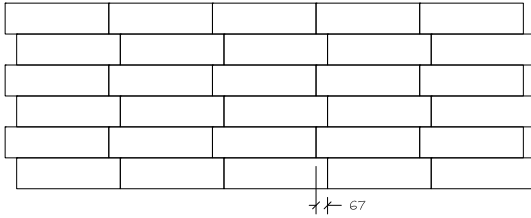
Couleurs

Codes	Couleurs
16252741	noir Rockland
16252746	nuancé gris Scandina
16252748	nuancé beige Ambré
16252747	nuancé gris Ombragé

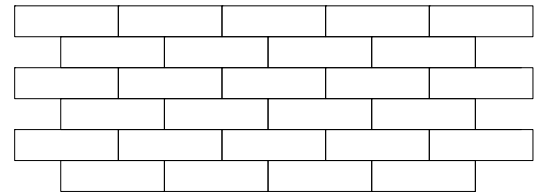
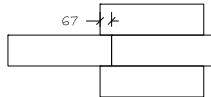
Rang type



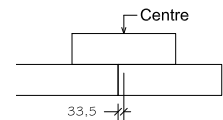
Motifs de pose



MOTIF LINÉAIRE (OPTION A)
100% CASCADE TANDEM NEXT 180 mm
DÉCALAGE DE 67 mm (1 rang sur deux)



MOTIF LINÉAIRE (OPTION B)
100% CASCADE TANDEM NEXT 180 mm
PANERESSE AVEC DÉCALAGE DE 33,5 mm



Notes

Applications : Muret de soutènement, Muret double face, Colonne, Marche. (En utilisant les modules structuraux Tandem Next 180 mm).

Des détails supplémentaires spécifiques à ce produit sont disponibles en consultant notre guide d'installation d'aménagement paysager sur notre site internet.