


Pavé Melville® 60 Petit rectangle



Piétonnier - Conçu pour la circulation des piétons

Pavé Melville® 60 Petit rectangle



	Dimensions (mm)	Dimensions (po)
	60 x 190 x 380	2 3/8 x 7 1/2 x 15
Poids par mcx	10 kg	22 lb
Mcx par surface	13,89 mcx/m ²	1,29 mcx/pi ²
Surface par rang	0,87 m ²	9,33 pi ²
Surface par cube	10,44 m²	12 Rgs
Longueur par rang ⁽¹⁾	2,28 m lin.	7,48 pi lin.
Longueur par cube ⁽¹⁾	27,36 m lin.	89,76 pi lin.
Qté par cube	144 mcx	144 mcx
Poids par cube	1465 kg	3225 lb

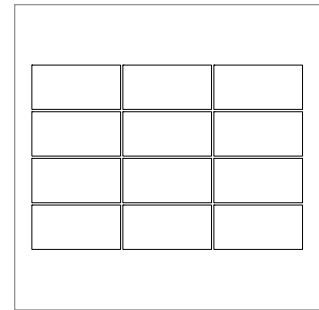
⁽¹⁾ Installation en soldat

Couleurs


Codes	Couleurs
COULEURS PRESTIGE	
10553044	nuancé beige Ambré
12052446	noir Rockland
12052444	nuancé beige Margaux
12052448	nuancé gris Scandina
COULEURS STANDARD	
10553043	nuancé gris Ombragé
10551055	nuancé brun Habano
12052445	nuancé gris Newport
12052447	nuancé beige Savannah
10550486	nuancé gris Norvick

Peut être empilé en double


Rang type



Motifs de pose



MOTIF LINÉAIRE



MOTIF CHEVRON

Notes

Mise en place du sable d'empli-joint: Recouvrir la plaque vibrante d'une semelle amovible en caoutchouc, néoprène ou polypropylène.

Recouvrir les outils de déneigement avec des protecteurs de type téflon ou néoprène pour minimiser les risques de dommages contre les éraflures ou les éclats de béton.

Motifs de pose : Ces motifs de pose sont à titre d'exemple seulement et ne représentent qu'un aperçu des multiples possibilités de réalisation. Permacon décline toute responsabilité quant à l'excédent ou le manque de pavés résultant d'une installation selon ces motifs de pose.