




Dalle Cité

 Ne pas utiliser de plaque vibrante

 Piétonnier - Conçu pour la circulation des piétons



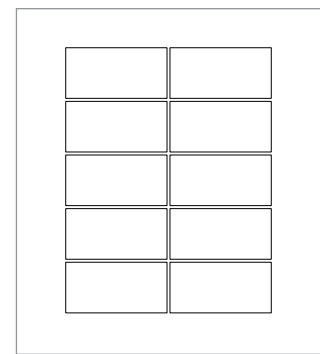
Dalle Cité 500 x 250

	Dimensions (mm)	Dimensions (po)
 A	60 x 500 x 250	2 3/8 x 19 11/16 x 9 7/8
Poids par mcx	17 kg	38 lb
Surface par mcx	0,13 m ²	1,35 pi ²
Surface par rang	1,25 m ²	13,45 pi ²
Surface par cube	15,00 m²	12 Rgs
		161,40 pi²
Qté par cube	120 mcx	120 mcx
Poids par cube	2097 kg	4630 lb
⁽¹⁾ Surface par cube 11,25 m² 9 Rgs 121,05 pi²		
⁽¹⁾ Quantité par cube	90 mcx	90 mcx
⁽¹⁾ Poids par cube	2040 kg	4503 lb


Couleurs

Codes	Couleurs
COULEURS PRESTIGE	
12051206	beige Caméo
12059421	noir Rockland ⁽¹⁾
COULEURS STANDARD	
12059415	gris Alpin
12059423	gris Sterling

Rang type



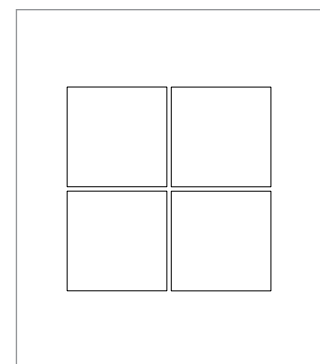
Dalle Cité 500 x 500

	Dimensions (mm)	Dimensions (po)
 B	60 x 500 x 500	2 3/8 x 19 11/16 x 19 11/16
Poids par mcx	35 kg	76 lb
Surface par mcx	0,25 m ²	2,69 pi ²
Surface par rang	1,00 m ²	10,76 pi ²
Surface par cube	12,00 m²	12 Rgs
		129,12 pi²
Qté par cube	48 mcx	48 mcx
Poids par cube	1684 kg	3712 lb
⁽²⁾ Surface par cube 11,00 m² 11 Rgs 118,36 pi²		
⁽²⁾ Quantité par cube	44 mcx	44 mcx
⁽²⁾ Poids par cube	1994 kg	4403 lb


Couleurs

Codes	Couleurs
COULEURS PRESTIGE	
12051208	beige Caméo
12059431	noir Rockland ⁽²⁾
COULEURS STANDARD	
12059427	gris Alpin
12059433	gris Sterling

Rang type



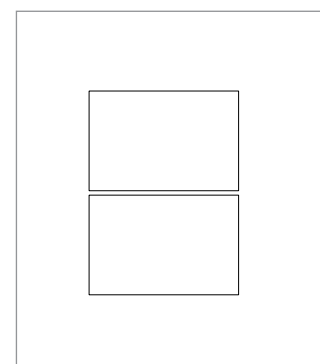
Dalle Cité 500 x 750

	Dimensions (mm)	Dimensions (po)
 C	60 x 500 x 750	2 3/8 x 19 11/16 x 29 1/2
Poids par mcx	52 kg	114 lb
Surface par mcx	0,38 m ²	4,04 pi ²
Surface par rang	0,75 m ²	8,07 pi ²
Surface par cube	9,00 m²	12 Rgs
		96,84 pi²
Qté par cube	24 mcx	24 mcx
Poids par cube	1270 kg	2800 lb
⁽³⁾ Surface par cube 9,00 m² 12 Rgs 96,84 pi²		
⁽³⁾ Quantité par cube	24 mcx	24 mcx
⁽³⁾ Poids par cube	1638 kg	3611 lb


Couleurs

Codes	Couleurs
COULEURS PRESTIGE	
12051210	beige Caméo
12059441	noir Rockland ⁽³⁾
COULEURS STANDARD	
12059437	gris Alpin
12059443	gris Sterling


Rang type




Motifs de pose



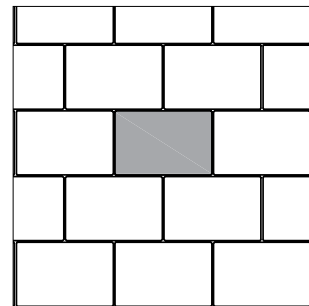
MOTIF LINÉAIRE 100 % A



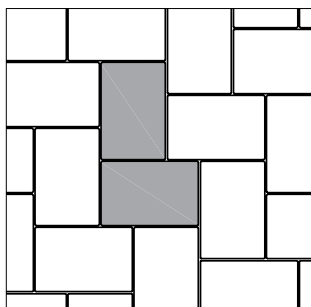
MOTIF CHEVRON 100 % A




MOTIF LINÉAIRE (EN DAMIER) 100 % B



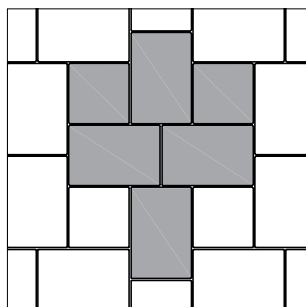
MOTIF LINÉAIRE 100 % C



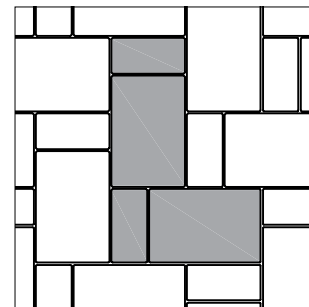
MOTIF CHEVRON 100 % C



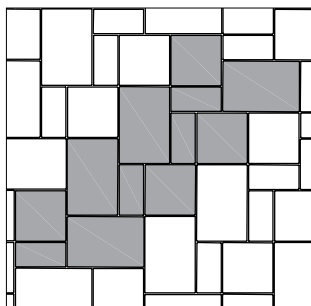
MOTIF MODULAIRE 33 % A ET 66 % B



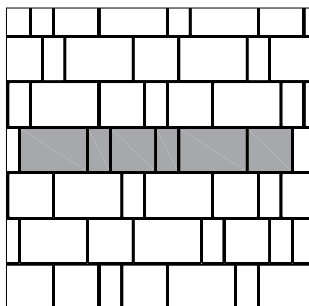
MOTIF MODULAIRE 25 % B ET 75 % C



MOTIF MODULAIRE 25 % A ET 75 % C



MOTIF MODULAIRE
17 % A, 33 % B, 50 % C



MOTIF LINÉAIRE
17 % A, 33 % B, 50 % C

Notes

Recouvrir les outils de déneigement avec des protecteurs de type téflon ou néoprène pour minimiser les risques de dommages contre les éraflures ou les éclats de béton.

Motifs de pose : Ces motifs de pose sont à titre d'exemple seulement et ne représentent qu'un aperçu des multiples possibilités de réalisation. Permacon décline toute responsabilité quant à l'excédent ou le manque de pavés résultant d'une installation selon ces motifs de pose.

Compte tenu de la masse élevée de cette dalle (modules 500 X 750 et 500 X 500), il est fortement recommandé d'utiliser un équipement de manutention par succion pour la manipulation et la mise en place (éviter la pose manuelle).

Ce produit peut être installé sur des plots pour une application de toit-terrasse.

Elle permet de résister de façon sécuritaire à des charges ponctuelles en service pouvant atteindre 300 kg.